




صف الروضة الثانية

الاسم: _____ التاريخ: _____

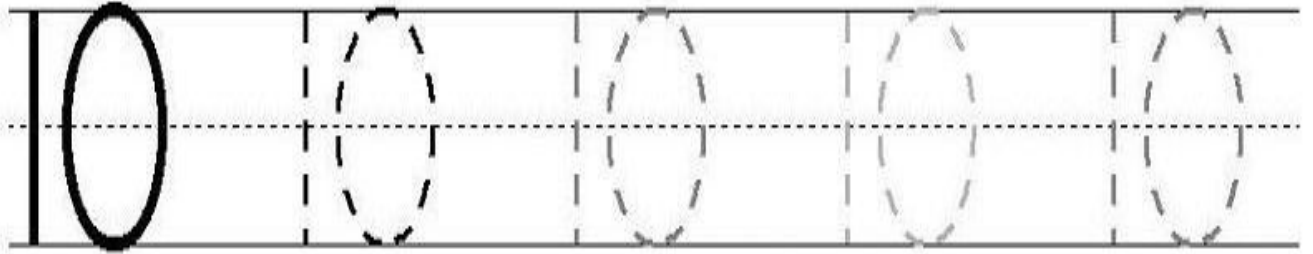
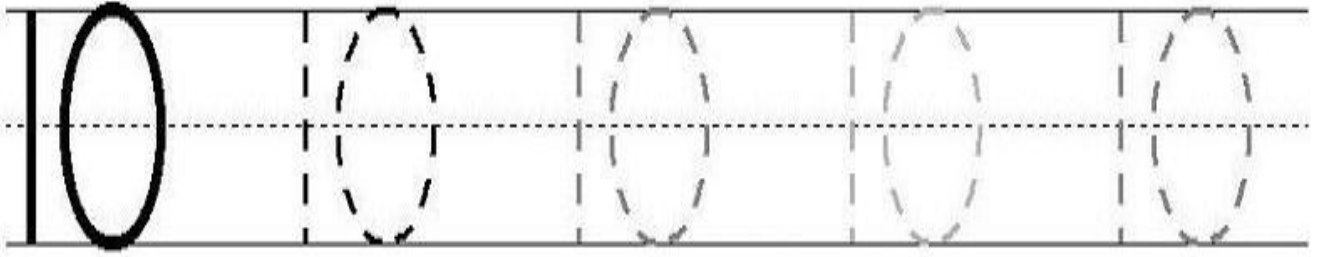
النشاط الاول :

أستمع الى فيديو الأعداد من 1 الى 10 على الرابط التالي:
(الأعنية باللغة العربية) <https://youtu.be/eZmQ-SnSD8Y>
(الأعنية باللغة الأنكليزية) <https://youtu.be/DR-cfDsHCGA>
ألون البالونات والعدد (10) مستعملاً ألوانا جميلة



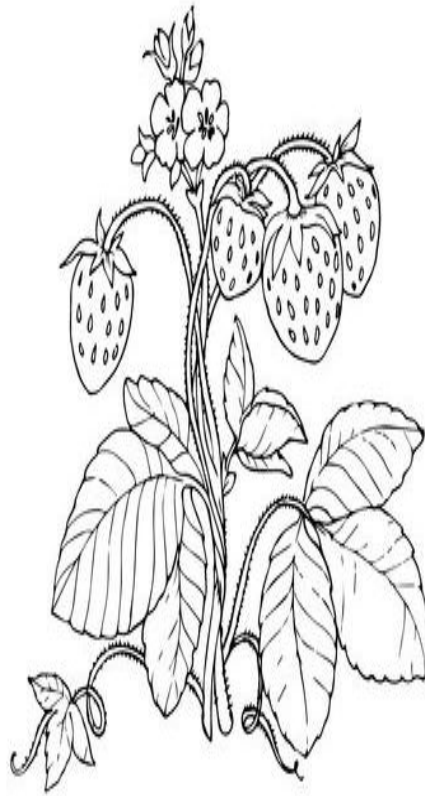
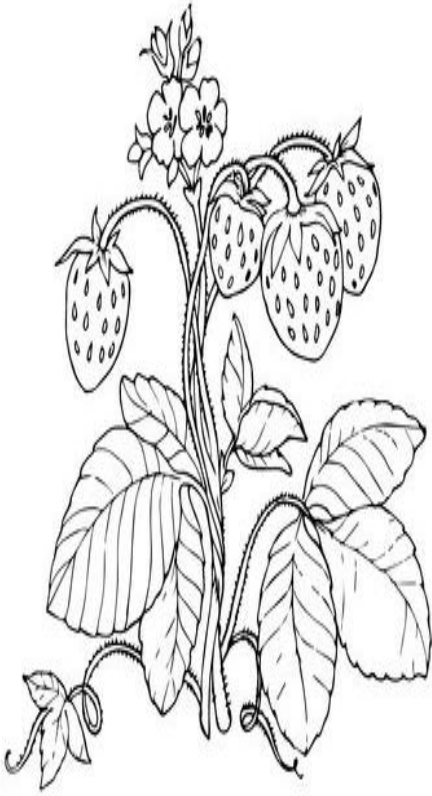
Trace number 10

أحطط العدد 10




Color ONLY 10 strawberries

ألون 10 فـرولة



Count the seeds in the apple then draw more to make them 10

أعد البذور في كل تفاحة ثم أزيد بذوراً لتكوين العدد 10




النشاط الثاني:


أستمع الى فيديو " كرزه وحرف الجيم " على الرابط التالي
<https://youtu.be/1jekK780v0g>
أرسم وألون صوراً يا صغيري أسمع في صوتها حرف (ج)


ج

ألون الجزرة وحرف الجيم (ج)

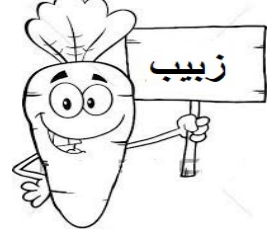
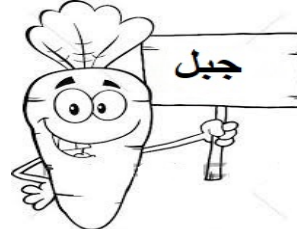
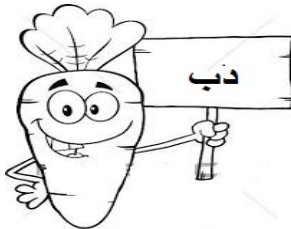
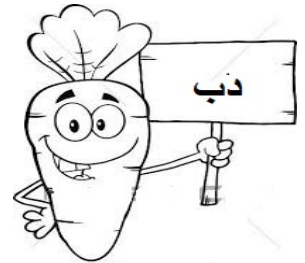
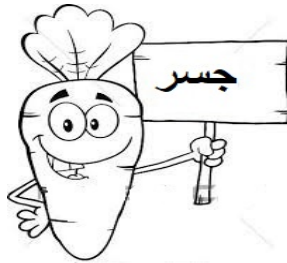


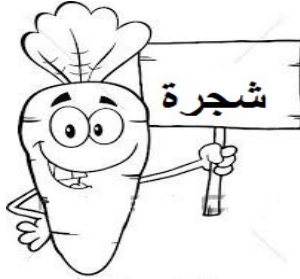
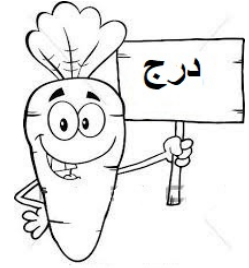



أسمي الصور التالية ثم أضعها داخل الجدول. هل أسمع صوت (ج) أو لا أسمع صوت (ج)
أفكر جيداً قبل أن أضع الصور في مكانها المناسب.



لا أسمع صوت (ج)	أسمع صوت (ج) 

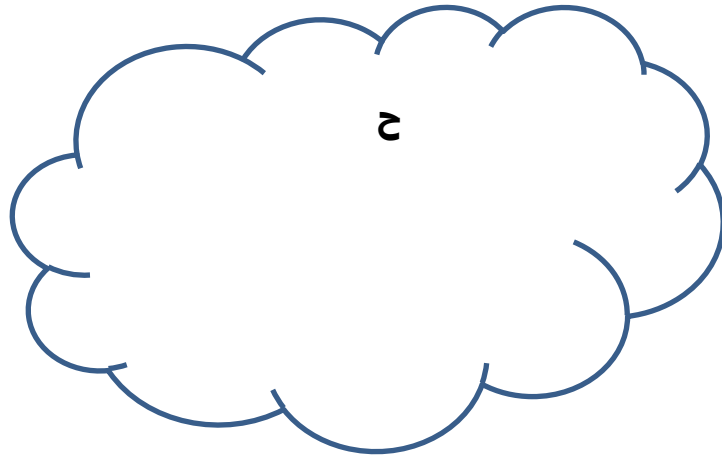




تقرأ أمي المفردات التالية ثم ألون الجزر التي تحتوي على مفردات أسمع فيها صوت ج



أستمع الى أغنية الحروف على الرابط التالي:

<https://youtu.be/zr9RaXIMEP8>

بعد الاستماع الى أغنية الحروف، أرسم صوراً داخل الغيوم تحتوي على أصوات الحروف
ج - م - ب - س - ح



تقرأ أمي المفردات داخل الجدول ومن ثم اتناقش معها موقع الحروف التالية (ع) - (ح) - (ج) في المفردات - أول / نصف / آخر الكلمة. تكتب أمي في الخانة المحدد فيها السطر، الكلمة التي سوف أسميها.

مفردة تحتوي على حرف "ع" في آخر الكلمة _____	عَسَل	حَمَامَة	عَقْرَب	دَرَج
حَمَل	مفردة تحتوي على حرف "ح" في نصف الكلمة _____	سِيَاح	مفردة تحتوي على حرف "ح" في آخر الكلمة _____	حَلِيب
جَرَّة	مفردة تحتوي على حرف "ع" في نصف الكلمة _____	زَرَاع	بَحْر	تَاج
فَلاَح	مفردة تحتوي على حرف "ح" في أول الكلمة _____	حُوت	مفردة تحتوي على حرف "ح" في أول الكلمة _____	دَجَاجَة

أرسم بعض المفردات التي سميتها

النشاط الثالث:

أشاهد فيديو عن " نمو النباتات " على الرابط التالي:

<https://youtu.be/eWmMn13286U>



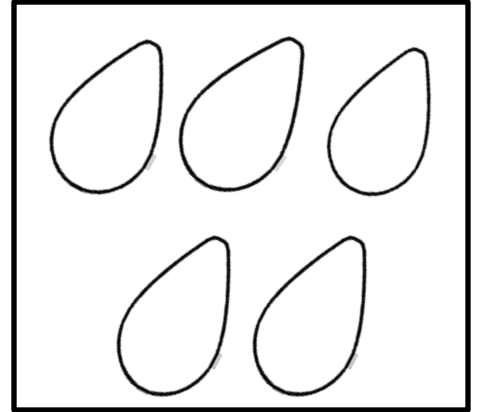

- نحن بحاجة للغذاء والماء كي نكبر - هل فكرت يوماً ماذا تحتاج النباتات كي تنمو وتعيش؟

-I sing a song about the plants' needs on the video

https://www.youtube.com/watch?v=9nGrDI5_zrc

أغني أغنية حاجات النبتة مع الفيديو



-Jack is a farmer, help him color what a plant needs to grow ساعد المزارع جاك ليلون احتياجات النبتة



أغني أغنية أجزاء النبتة مع الفيديو I sing the song "parts of a tree"

<https://www.youtube.com/watch?v=FJqy967xs1c>

أقص ، ألصق وألَوّن أجزاء الشجرة Cut then color the parts of the tree



Activity 4


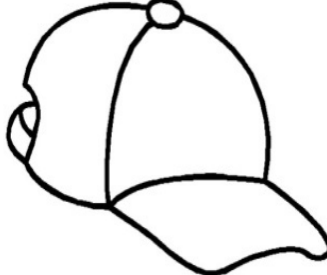


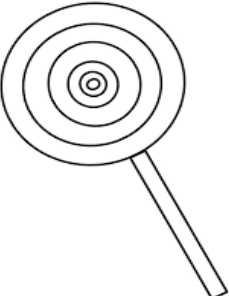



Watch the two videos about letter (H, L)

أشاهد فيديو عن الحرفي

<https://youtu.be/1TNb5gOk-lg>





<https://youtu.be/7cixVHIYjAw>

Name the pictures then color the beginning sound أسمي الصور ثم ألون الصوت الذي تبدأ به

	L H		L H
	L H		L H
	L H		L H
	L H		L H

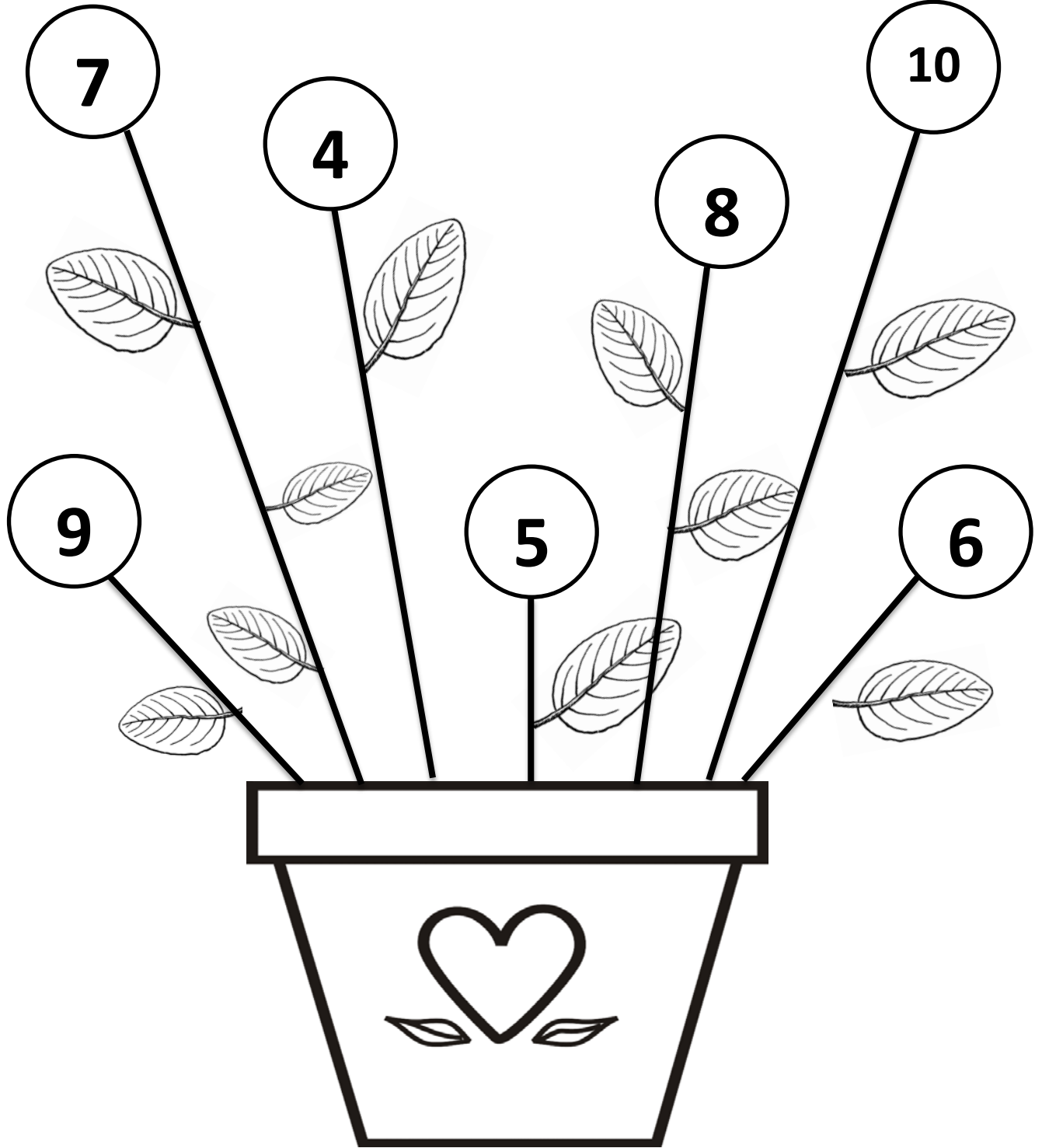
Write letter L and H in its upper and lower case

أكتب الحروف بأشكالها



Activity 5

Draw petals according to the given number أرسّم ولوّن بتلات لكل وردة حسب الرقم المعطى



النشاط السادس

أشاهد فيديو عن " النباتات " على الرابط التالي:

<https://www.youtube.com/watch?v=6V9Dx2VpxW4>

- سمي الجزء الذي يعطي النباتات الماء والغذاء , ناقش أجوبتي مع أمي؟

- برأيك أيها المفكر، ماذا يحصل لو لم يسقي الطفل النباتات ؟ ناقش أجوبتي مع أمي؟
- أصف لنا مراحل الزراعة يا صغيري حسب ورودها في الفيديو ؟ أرسم وألون هذه المراحل داخل المربعات وناقشها مع أهلك.

